

MONTAGEANLEITUNG

Ermax[®]
The Winning Screen

Artikel-Bezeichnung:

Ermax Scheibe
G310R

Bestellnummer:

6531255


Inhalt des Befestigungssatzes:

Nr.	Beschreibung	Menge
1	Halter	2
2	Metalldistanz Ø8x10mm	4
3	Metalldistanz Ø8x5mm	2
4	Unterlegscheiben Ø5	4
5	Unterlegscheiben Ø8	4
6	Schraube M8x40	4
7	Schraube M5x20	4
8	Gummieinsatz mit Gewinde M5	4
9	Anti-Reflektionsaufkleber	1

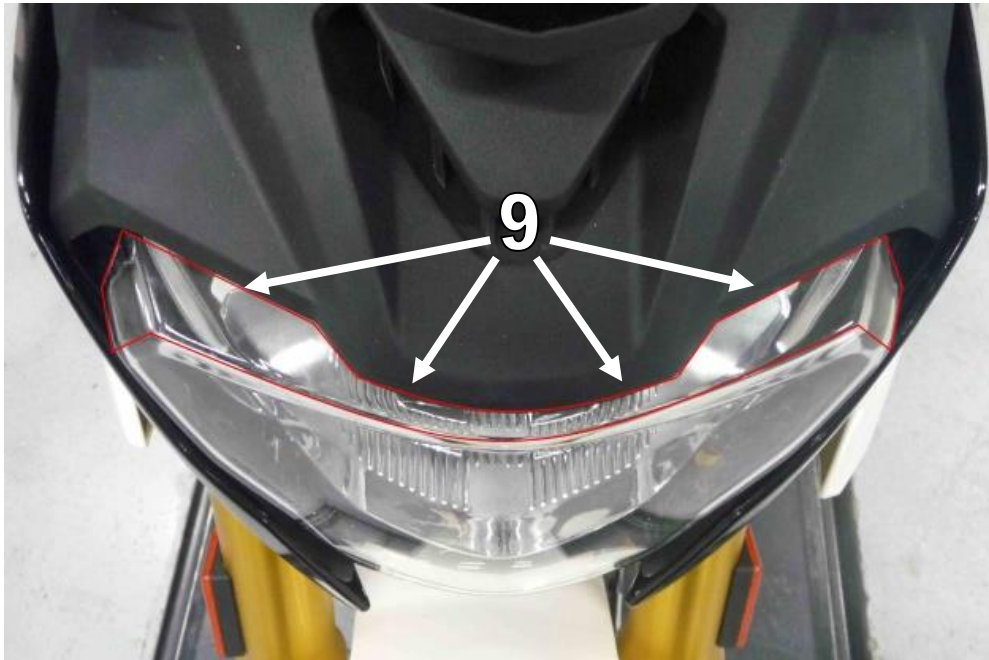


Montage der Scheibe:


1. Befestigen Sie die Halter wie auf dem Bild zu sehen auf der Lenkerklemmung. Verwenden Sie hierfür folgende Anbauteile (1,2,3,5,6). Die Distanzen (2+3) kommen zwischen Lenkerklemmung und Halter.



2. Kleben Sie den Anti-Reflektionsaufkleber auf die im Bild angezeigte Position auf Ihrem Scheinwerfer um Reflektionen in der Scheibe zu vermeiden.



3. Setzen Sie die Gummieinsätze in die Bohrungen der Halter ein und befestigen Sie die Scheibe mittels der Schrauben und U-Scheiben (7+4) an den Haltern.



Achtung! Wichtiger Montagehinweis	<ul style="list-style-type: none">• Bei zu fester Verschraubung besteht Materialbruchgefahr
Stand: 16.01.2019	Bitte beachten Sie, dass wir uns technische Änderungen vorbehalten.